


Charm Stick Gel

Имидж

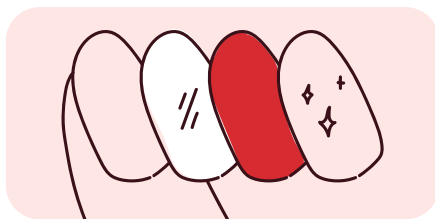
Гель, с которым можно наслаждаться маникюром даже 1 день!



Можно просто отклеить



Сделан в виде ручки-аппликатора. Поместиться в вашу косметичку



База, цвет и топ в одной ручке с гелем



Безопасен для детей



Уникальная рецептура с нанокolloидами платины. Защищает ногтевую пластину от сухости.

1 ручки-аппликатора хватит на 10-15 раз при покрытии 10 ногтей в 2 слоя. Это зависит от объема нанесения и размера ногтя.

Существует индивидуальная разница в цвете гелевого ногтя в зависимости от образа жизни и состояния ногтей на момент нанесения.

Продукт подходит для детей младшего школьного возраста, но применять его необходимо под контролем и в присутствии взрослых.

27 цветов

Выбирайте ваш любимый!



Clear
#00



Nude
#01



Cherry Gray
#03



Rouge
#05



Brown
#07



Gray
#08



Baby pink
#10



White
#12



Перейдите по qr-коду, чтобы посмотреть весь ассортимент цветов.


Как пользоваться




Шлифовка не требуется. Тщательно обезжирьте ногтевую пластину. Это один из секретов длительного ношения маникюра.



Проворачивайте ручку по часовой стрелке, пока кисть не пропитается гелем.



Нанесите первый слой гель-лака. Чтобы избежать неровностей, ориентируйтесь на 1 ноготь — капля геля размером с крупную жемчужину.



Поместите ногти под Led лампу, чтобы покрытие застыло. Время сушки: при мощности 36Вт — 10сек, при мощности 6Вт — 20 сек.


При желании можно нанести второй слой лака. После снова высушите ногти под Led лампой.

Ваш новый маникюр готов! Не забудьте закрыть ручку-аппликатор колпачком. Так вы защитите гель от высыхания.

Дополнительные возможности бесцветного гель-лака #00 Clear



Выравнивает ногтевую пластину. Используйте в качестве базы.



Эффективен для фиксации элементов дизайна.

Совет

Наносите масло для кутикулы каждый раз после снятия гель-лака. Это увлажнит ногти, защитит от высыхания, способствует росту здоровых ногтей и продлит наслаждение от гелевого маникюра.